



Schweizerische Eidgenossenschaft
Confédération suisse
Confederazione Svizzera
Confederaziun svizra

Département fédéral de l'intérieur DFI
Office fédéral de la santé publique OFSP

Édition du 30 mars 2020

Semaine

OFSP-Bulletin 14/2020

Magazine d'information pour professionnels de la santé et pour les médias

**VOICI COMMENT
NOUS PROTÉGER:**
www.ofsp-coronavirus.ch



Impressum

ÉDITEUR

Office fédéral de la santé publique
CH-3003 Berne (Suisse)
www.bag.admin.ch

RÉDACTION

Office fédéral de la santé publique
CH-3003 Berne
Téléphone 058 463 87 79
drucksachen-bulletin@bag.admin.ch

IMPRESSION

Stämpfli AG
Wölflistrasse 1
CH-3001 Berne
Téléphone 031 300 66 66

ABONNEMENTS, CHANGEMENTS D'ADRESSE

OFCL, Diffusion publications
CH-3003 Berne
Téléphone 058 465 5050
Fax 058 465 50 58
verkauf.zivil@bbl.admin.ch

ISSN 1420-4266

DISCLAIMER

Le bulletin de l'OFSP est une revue spécialisée hebdomadaire, en français et en allemand, qui s'adresse aux professionnels de la santé, aux médias et aux milieux intéressés. Ce périodique publie les derniers chiffres en matière de santé ainsi que des informations importantes de l'OFSP.

Abonnez-vous pour recevoir la version électronique du bulletin :
www.bag.admin.ch/ofsp-bulletin

Sommaire

Déclarations des maladies infectieuses	4
Rapport hebdomadaire des affections grippales	6
Voici comment nous protéger: www.ofsp-coronavirus.ch	7
www.anresis.ch : Déclarations de micro-organismes multirésistants en Suisse	8
Vol d'ordonnances	11

Déclarations des maladies infectieuses

Situation à la fin de la 12^e semaine (24.03.2020)^a

* Pas de saisie complète à cause du COVID-19.

^a Déclarations des médecins et des laboratoires selon l'ordonnance sur la déclaration. Sont exclus les cas de personnes domiciliées en dehors de la Suisse et de la principauté du Liechtenstein. Données provisoires selon la date de la déclaration. Les chiffres écrits en gris correspondent aux données annualisées : cas/an et 100 000 habitants (population résidente selon Annuaire statistique de la Suisse). Les incidences annualisées permettent de comparer les différentes périodes.

^b Voir surveillance de l'influenza dans le système de déclaration Sentinella.

^c N'inclut pas les cas de rubéole materno-fœtale.

^d Femmes enceintes et nouveau-nés.

^e Le nombre de cas de gonorrhée a augmenté en raison d'une adaptation de la définition de réinfection et n'est pas comparable à celui des éditions précédentes du Bulletin. Les déclarations pour le même patient arrivant à des intervalles d'au moins 4 semaines sont maintenant comptées comme cas séparés.

^f Syphilis primaire, secondaire ou latente précoce.

^g Les nombres de cas de syphilis ne sont plus comparables à ceux des éditions précédentes du Bulletin en raison d'une adaptation de la définition de cas.

^h Inclus les cas de diphtérie cutanée et respiratoire, actuellement il y a seulement des cas de diphtérie cutanée.

Maladies infectieuses:

Situation à la fin de la 12^e semaine (24.03.2020)^a

	Semaine 12			Dernières 4 semaines			Dernières 52 semaines			Depuis début année		
	2020	2019	2018	2020	2019	2018	2020	2019	2018	2020	2019	2018
Transmission respiratoire												
Haemophilus influenzae: maladie invasive	* *	1 0.60	4 2.40	3 0.40	13 2.00	19 2.90	111 1.30	134 1.60	136 1.60	35 1.80	48 2.40	52 2.60
Infection à virus influenza, types et sous-types saisonniers^b	* *	668 404.70	539 326.60	2671 404.60	4093 619.90	3535 535.40	11586 135.00	14066 163.90	13920 162.20	10314 520.70	12496 630.90	12416 626.90
Légionellose	* *	6 3.60	6 3.60	5 0.80	25 3.80	30 4.50	531 6.20	589 6.90	505 5.90	58 2.90	108 5.40	86 4.30
Méningocoques: maladie invasive	2 1.20	1 0.60	1 0.60	4 0.60	7 1.10	9 1.40	41 0.50	48 0.60	52 0.60	11 0.60	13 0.70	28 1.40
Pneumocoques: maladie invasive	* *	16 9.70	30 18.20	17 2.60	110 16.70	142 21.50	779 9.10	894 10.40	986 11.50	263 13.30	357 18.00	429 21.70
Rougeole	1 0.60	18 10.90	1 0.60	7 1.10	61 9.20	5 0.80	147 1.70	136 1.60	63 0.70	28 1.40	103 5.20	15 0.80
Rubéole^c							1 0.01	1 0.01	2 0.02			1 0.05
Rubéole, materno-fœtale^d												
Tuberculose	* *	9 5.40	26 15.80	8 1.20	33 5.00	43 6.50	402 4.70	490 5.70	529 6.20	78 3.90	104 5.20	124 6.30
Transmission féco-orale												
Campylobactériose	* *	94 57.00	90 54.50	70 10.60	354 53.60	365 55.30	6953 81.00	7755 90.40	7248 84.40	997 50.30	1350 68.20	1268 64.00
Hépatite A	* *	1 0.60		6 0.90	3 0.40	1 0.20	94 1.10	103 1.20	103 1.20	29 1.50	14 0.70	15 0.80
Hépatite E	* *	1 0.60	1 0.60	3 0.40	4 0.60	7 1.10	105 1.20	87 1.00	16 0.20	22 1.10	30 1.50	16 0.80
Infection à E. coli entérohémorragique	* *	19 11.50	4 2.40	27 4.10	64 9.70	35 5.30	1082 12.60	874 10.20	749 8.70	125 6.30	175 8.80	142 7.20
Listériose	* *		1 0.60	1 0.20	2 0.30	6 0.90	37 0.40	47 0.60	48 0.60	8 0.40	7 0.40	14 0.70
Salmonellose, S. typhi/paratyphi	1 0.60			2 0.30		1 0.20	27 0.30	18 0.20	28 0.30	8 0.40	2 0.10	7 0.40
Salmonellose, autres	* *	15 9.10	9 5.40	18 2.70	64 9.70	78 11.80	1506 17.60	1442 16.80	1881 21.90	175 8.80	219 11.10	255 12.90
Shigellose	* *	6 3.60	4 2.40	5 0.80	17 2.60	13 2.00	191 2.20	266 3.10	148 1.70	26 1.30	51 2.60	34 1.70

	Semaine 12			Dernières 4 semaines			Dernières 52 semaines			Depuis début année		
	2020	2019	2018	2020	2019	2018	2020	2019	2018	2020	2019	2018
Transmission par du sang ou sexuelle												
Chlamydie	* * 126.60	209 122.40	202 111.20	734 131.90	871 131.00	865 131.00	12199 142.10	11378 132.60	11011 128.30	2757 139.20	2776 140.20	2547 128.60
Gonorrhée*	* * 35.10	58 27.30	45 19.50	129 44.50	294 24.10	159 24.10	3837 44.70	3216 37.50	2520 29.40	786 39.70	867 43.80	588 29.70
Hépatite B, aiguë	* * 0.60	1 0.60	1 0.20	1 0.20	1 0.20	1 0.20	24 0.30	34 0.40	39 0.40	3 0.20	7 0.40	7 0.40
Hépatite B, total déclarations	* * 0.60	20 0.60	20 0.60	32 0.60	88 0.40	116 0.40	1027 0.20	1175 0.40	1222 0.40	209 0.40	280 0.40	309 0.40
Hépatite C, aiguë	* * 0.60	1 0.60	4 0.60	3 0.40	18 0.20	30 0.40	36 0.20	9 0.40	8 0.40	9 0.40	8 0.40	8 0.40
Hépatite C, total déclarations	* * 0.60	20 0.60	30 0.60	34 0.60	92 0.40	138 0.40	967 0.20	1196 0.40	1391 0.40	200 0.20	263 0.20	354 0.20
Infection à VIH	* * 4.80	8 3.60	6 0.30	2 0.30	35 5.30	33 5.00	397 4.60	411 4.80	425 5.00	61 3.10	93 4.70	89 4.50
Sida	* * 0.60	1 0.60	3 0.40	5 0.80	78 0.90	70 0.80	87 1.00	10 0.50	13 0.70	21 0.70	21 0.70	21 1.10
Syphilis, stades précoces ^f	* * 5.40	9 4.20	7 4.20	43 6.50	32 4.80	601 7.00	659 7.70	95 1.10	84 4.20	157 7.90	95 4.80	95 4.80
Syphilis, total ^g	* * 8.50	14 8.50	11 6.70	2 0.30	60 9.10	58 8.80	834 9.70	962 11.20	907 10.60	115 5.80	216 10.90	179 9.00
Zoonoses et autres maladies transmises par des vecteurs												
Brucellose	* * 0.20	1 0.20	6 0.07	6 0.07	6 0.07	1 0.05	6 0.07	6 0.07	6 0.07	1 0.05	1 0.05	1 0.05
Chikungunya	* * 0.20	1 0.20	41 0.50	13 0.20	18 0.20	9 0.40	9 0.40	1 0.05	1 0.05	1 0.05	1 0.05	1 0.05
Dengue	* * 2.40	4 1.20	2 0.20	15 2.30	14 2.10	244 2.80	179 2.10	164 1.90	41 2.10	51 2.60	43 2.20	43 2.20
Encéphalite à tiques	* * 0.60	1 0.60	2 0.30	1 0.20	263 3.10	373 4.40	274 3.20	4 0.20	3 0.20	5 0.20	5 0.20	5 0.20
Fièvre du Nil occidental	* * 0.01	1 0.01	1 0.01	1 0.01	1 0.01	1 0.01	1 0.01	1 0.01	1 0.01	1 0.01	1 0.01	1 0.01
Fièvre jaune	* * 0.20	1 0.20	9 1.40	1 0.20	93 1.10	63 0.70	39 0.40	8 0.40	17 0.90	7 0.40	7 0.40	7 0.40
Fièvre Q	* * 0.20	1 0.20	9 1.40	1 0.20	93 1.10	63 0.70	39 0.40	8 0.40	17 0.90	7 0.40	7 0.40	7 0.40
Infection à Hantavirus	* * 0.01	1 0.01	1 0.01	1 0.01	1 0.01	1 0.01	1 0.01	1 0.01	1 0.01	1 0.01	1 0.01	1 0.01
Infection à virus Zika	* * 0.20	1 0.20	1 0.01	1 0.01	1 0.01	14 0.20	2 0.10	2 0.10	2 0.10	2 0.10	2 0.10	2 0.10
Paludisme	* * 6.10	10 3.00	5 0.90	6 4.50	30 3.60	24 3.60	279 3.20	292 3.40	334 3.90	59 3.00	66 3.30	67 3.40
Trichinellose	* * 0.03	3 0.03	1 0.01	1 0.01	1 0.01	1 0.01	1 0.01	1 0.01	1 0.01	1 0.01	1 0.01	1 0.01
Tularémie	* * 0.60	1 0.60	3 0.40	146 1.70	119 1.40	135 1.60	8 0.40	9 0.40	11 0.60	11 0.60	11 0.60	11 0.60
Autres déclarations												
Botulisme	* * 0.02	2 0.02	2 0.02	2 0.02	2 0.02	2 0.02	2 0.02	2 0.02	2 0.02	2 0.02	2 0.02	2 0.02
Diphthérie ^h	* * 0.02	2 0.02	5 0.06	2 0.02	2 0.02	2 0.02	2 0.02	2 0.02	2 0.02	2 0.02	2 0.02	2 0.02
Maladie de Creutzfeldt-Jakob	* * 0.20	16 0.20	20 0.20	19 0.20	3 0.20	4 0.20	3 0.20	4 0.20	3 0.20	3 0.20	3 0.20	3 0.20
Tétanos	* * 0.20	16 0.20	20 0.20	19 0.20	3 0.20	4 0.20	3 0.20	4 0.20	3 0.20	3 0.20	3 0.20	3 0.20

Rapport hebdomadaire des affections grippales

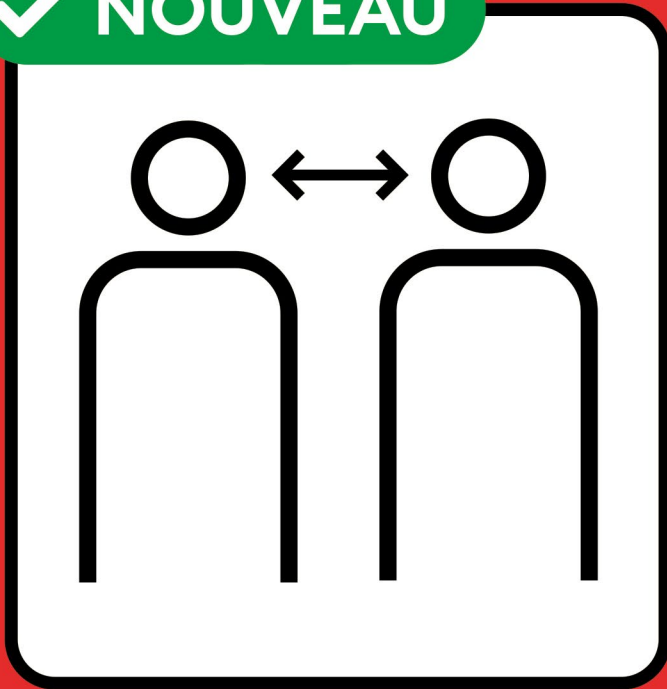
La pandémie actuelle de COVID-19 influence la collecte des données relatives aux affections grippales. Les symptômes du COVID-19 étant similaires à ceux d'une infection à Influenza, il est possible que la statistique Sentinella des affections grippales inclut des cas de COVID-19. De plus, la situation actuelle peut influencer le comportement de consultation médicale des personnes malades. Pour ces raisons, les données sont de moins en moins représentatives pour influenza. C'est pourquoi, les rapports sur la grippe seront interrompus avec effet immédiat.

Dès mercredi 1er avril, des données sur les cas de COVID-19 rapportés par le système de surveillance Sentinella seront publiées dans le « Rapport sur la situation épidémiologique » disponible sur le site Internet de l'OFSP.

VOICI COMMENT NOUS PROTÉGER:



✓ NOUVEAU



Garder ses distances.

Par exemple :

- Protéger les personnes âgées en maintenant une distance suffisante.
- Garder ses distances dans les files d'attente.
- Garder ses distances lors de réunions.


POUR RAPPEL :



Se laver soigneusement les mains.



Éviter les poignées de main.



Tousser et éternuer dans un mouchoir ou dans le creux du coude.



En cas de fièvre et de toux, rester à la maison.



Toujours téléphoner avant d'aller chez le médecin ou aux urgences.

www.ofsp-coronavirus.ch



Schweizerische Eidgenossenschaft
Confédération suisse
Confederazione Svizzera
Confederaziun svizra

Swiss Confederation

Bundesamt für Gesundheit BAG
Office fédéral de la santé publique OFSP
Ufficio federale della sanità pubblica UFSP
Uffizi federal da sanadad publica UFSP



Scan for translation

www.anresis.ch :

Déclarations de micro-organismes multirésistants en Suisse

FQR-E. coli *Escherichia coli* résistants aux fluoroquinolones, définis comme tous les *E. coli* de sensibilité intermédiaire ou résistants à la norfloxacine et/ou à la ciprofloxacine.

ESCR-E. coli *Escherichia coli* résistants aux céphalosporines à large spectre, définis comme *E. coli* de sensibilité intermédiaire ou résistants à au moins une des céphalosporines de troisième ou quatrième génération testées. En Europe, 85–100 % de ces ESCR-E. coli sont productrices de BLSE (β -Lactamases à Spectre Étendu).

ESCR-KP *Klebsiella pneumoniae* résistants aux céphalosporines à large spectre, définis comme *K. pneumoniae* de sensibilité intermédiaire ou résistants à au moins une des céphalosporines de troisième ou quatrième génération testées. En Europe 85–100 % de ces ESCR-KP sont productrices de BLSE.

MRSA *Staphylococcus aureus* résistants à la méthicilline, définis comme tous les *S. aureus* de sensibilité intermédiaire ou résistants à au moins l'un des antibiotiques céfoxitine, flucloxacilline, méthicilline ou oxacilline.

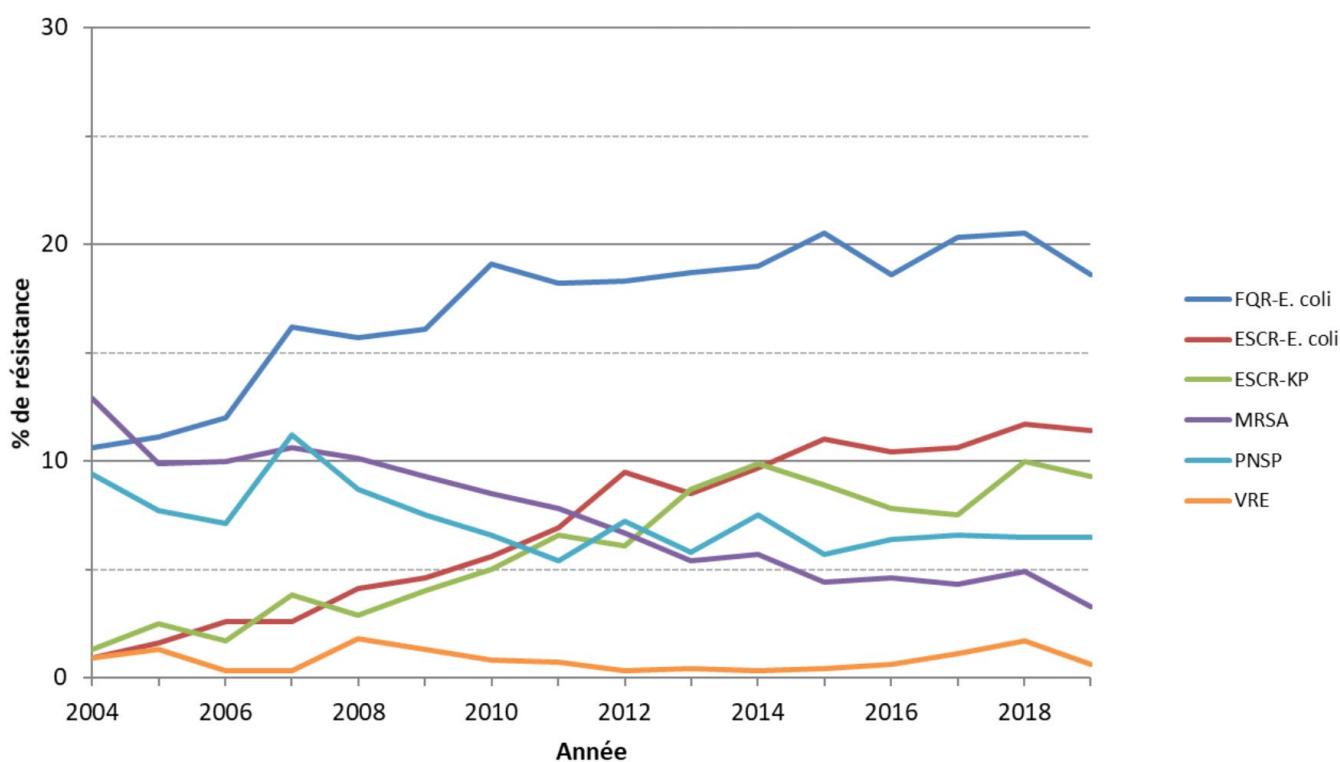
PNSP *Streptococcus pneumoniae* résistants à la pénicilline, définis comme tous les *S. pneumoniae* de sensibilité intermédiaire ou résistants à l'antibiotique pénicilline.

VRE Entérocoques résistants à la vancomycine, définis comme les entérocoques de sensibilité intermédiaire ou résistants à l'antibiotique vancomycine. Eu égard à la résistance intrinsèque de *E. gallinarum*, *E. flavescens* et *E. casseliflavus* à la vancomycine, seuls *E. faecalis* et *E. faecium* ont été pris en compte. Les entérocoques non spécifiés ont été exclus de l'analyse.

Anresis :

Situation : enquête anresis.ch du 16.03.2020

Proportion des micro-organismes multirésistants (en %) provenant d'isolats invasifs (n), 2004–2019



Année		2004	2005	2006	2007	2008	2009	2010	2011	2012	2013	2014	2015	2016	2017	2018	2019
FQR-E. coli	%	10.6	11.1	12.0	16.2	15.7	16.1	19.1	18.2	18.3	18.7	19.0	20.5	18.6	20.3	20.5	18.6
	n	1'345	1'525	2'072	2'271	2'678	2'863	3'076	3'178	3'336	3'723	4'498	5'080	5'202	5'599	6'088	5'868
ESCR-E. coli	%	0.9	1.6	2.6	2.6	4.1	4.6	5.6	6.9	9.5	8.5	9.7	11.0	10.4	10.6	11.7	11.4
	n	1'412	1'613	2'153	2'343	2'760	2'982	3'222	3'356	3'350	3'725	4'503	5'076	5'205	5'604	6'088	5'874
ESCR-KP	%	1.3	2.5	1.7	3.8	2.9	4.0	5.0	6.6	6.1	8.7	9.9	8.9	7.8	7.5	10.0	9.3
	n	237	277	351	424	482	530	585	588	609	670	836	933	1'007	996	1'065	1'097
MRSA	%	12.9	9.9	10.0	10.6	10.1	9.3	8.5	7.8	6.7	5.4	5.7	4.4	4.6	4.3	4.9	3.3
	n	753	836	1'057	1'115	1'203	1'288	1'271	1'328	1'265	1'340	1'647	1'796	1'844	2'059	2'031	2'121
PNSP	%	9.4	7.7	7.1	11.2	8.7	7.5	6.6	5.4	7.2	5.8	7.5	5.7	6.4	6.6	6.5	6.5
	n	417	467	534	672	666	616	471	539	461	530	504	637	629	756	749	694
VRE	%	0.9	1.3	0.3	0.3	1.8	1.3	0.8	0.7	0.3	0.4	0.3	0.4	0.6	1.1	1.7	0.6
	n	231	239	342	385	487	536	610	685	723	810	980	1'205	1'090	1'130	1'143	1'090

Explications

Le tableau et le graphique prennent en compte tous les isolats provenant de cultures d'échantillons de sang et de liquide céphalorachidien enregistrés dans la base de données à la date spécifiée et qui ont été testés pour les substances citées. Les résultats envoyés par les laboratoires sont intégrés tels quels et les données analysées. anresis.ch ne procède à aucun test de validation de résistance sur les isolats individuels.

La quantité de données envoyée est relativement constante depuis 2009. De légères distorsions dues à des retards de transmission ou à des changements dans l'organisation des laboratoires sont cependant possibles, notamment en ce qui concerne les données les plus récentes. A cause de ces distorsions, la prudence est de mise lors de l'interprétation des chiffres absolus; ces données ne permettent pas une extrapolation à l'échelle nationale.

Seul l'isolat initial a été pris en compte lors de doublons (même germe chez le même patient dans la même année de déclaration). Les examens de dépistage et les tests de confirmation provenant de laboratoires de référence ont été exclus. Les données de résistance sont utilisées pour la surveillance épidémiologique de résistances spécifiques, mais sont trop peu différenciées pour orienter le choix d'un traitement.

Contact

Office fédéral de la santé publique
Unité de direction Santé publique
Division Maladies transmissibles
Téléphone 058 463 87 06

Renseignements complémentaires

Des données de résistance supplémentaires concernant les principaux micro-organismes sont disponibles sur le site www.anresis.ch.



**LE DON D'ORGANES : PARLEZ-EN
POUR LE BIEN DE VOS PROCHES**

VIVRE-PARTAGER.CH

**Parler au nom des autres, ce n'est pas facile.
Je fais part de ma volonté à mes proches.
Ils pourront ainsi prendre la décision appropriée.**



Schweizerische Eidgenossenschaft
Confédération suisse
Confederazione Svizzera
Confederaziun svizra

Département fédéral de l'intérieur DFI
Office fédéral de la santé publique OFSP

swiss
transplant



Vol d'ordonnances

Swissmedic, Stupéfiants

Vol d'ordonnances

Les ordonnances suivantes sont bloquées

Canton	N° de bloc	Ordonnances n°s
Berne		8418333
Zurich		8452503
		8488626

OFSP-Bulletin

Semaine

14/2020